

ESQUEMA ELÉTRICO

ESCALA 1 : 50

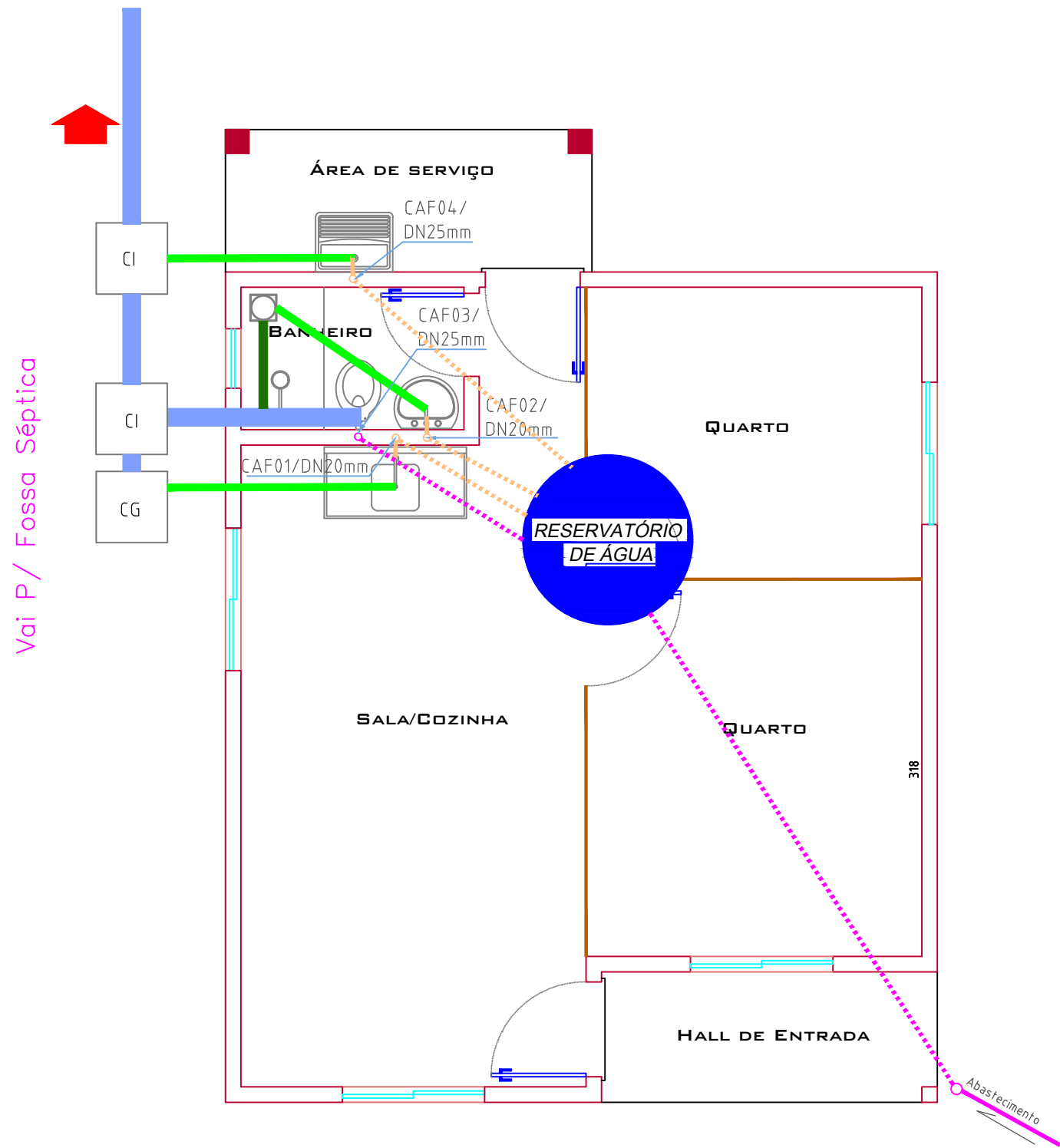
Quadro de Cargas e Distribuição												
CIRCUITO	LAMPADAS			TOMADAS				Potência (W)	CONDUTOR (mm²)	PROTEÇÃO (A)	FASE (A)	FINALIDADE
	40W	60W	100W	100W	200W	600W	5400W					
1	2	-	7	-	-	-	-	780	1,5	15	A	ILUMINAÇÃO
2	-	-	-	-	-	1	-	5400	4,0	30	A	CHUVEIRO
3	-	-	-	7	-	-	-	700	1,50	15	A	TOMADAS USO GERAL
4	-	-	-	-	-	-	2	3600	2,5	20	A	TOMADAS COZINHA
TOTAL								10.480	10,0	50	A	ALIMENTADOR

OBSERVAÇÕES

1. Todos os conduttes da distribuição interna serão do tipo flexível corrugado.
2. Conduítes não cotados terão bitola de 20mm (1/2").
3. Condutres não cotados serão do tipo 1,5 mm².
4. Os condutores, acima do forro, serão fixados através de roldanas plásticas de PVC pregadas no madeiramento do telhado.
5. Os condutores de entrada deverão ser contínuos (não possuir emendas), desde o poste da Concessionária até o disjuntor de proteção do Q.M.

LEGENDA ELÉTRICO

SÍMBOLO	ESPECIFICAÇÃO
▷	TOMADA SIMPLES - ø 30 cm
▷	TOMADA SIMPLES - ø 110 cm
▷	TOMADA SIMPLES - ø 210 cm
◁	SAÍDA PARA TELEFONE
o	INTERRUPTOR SIMPLES
δ	INTERRUPTOR DUPLO
•	INTERRUPTOR PARALELO SIMPLES
•	INTERRUPTOR PARALELO DUPLO
⊙	LUMINÁRIA INCANDESCENTE
⊙	LUMINÁRIA FLUORESCENTE
⊙	ARANDELA
⊙	QUADRO DE MEDIÇÃO
⊙	QUADRO DE DISTRIBUIÇÃO
—	ELETRODUTO P/ PAREDE-LAJE-FORRO
—	ELETRODUTO P/ TELEFONE
—	ELETRODUTO P/ PISO
—	CONTUTOR FASE-NEUTRO-RETORNO-TERRA
—	ATERRAMENTO



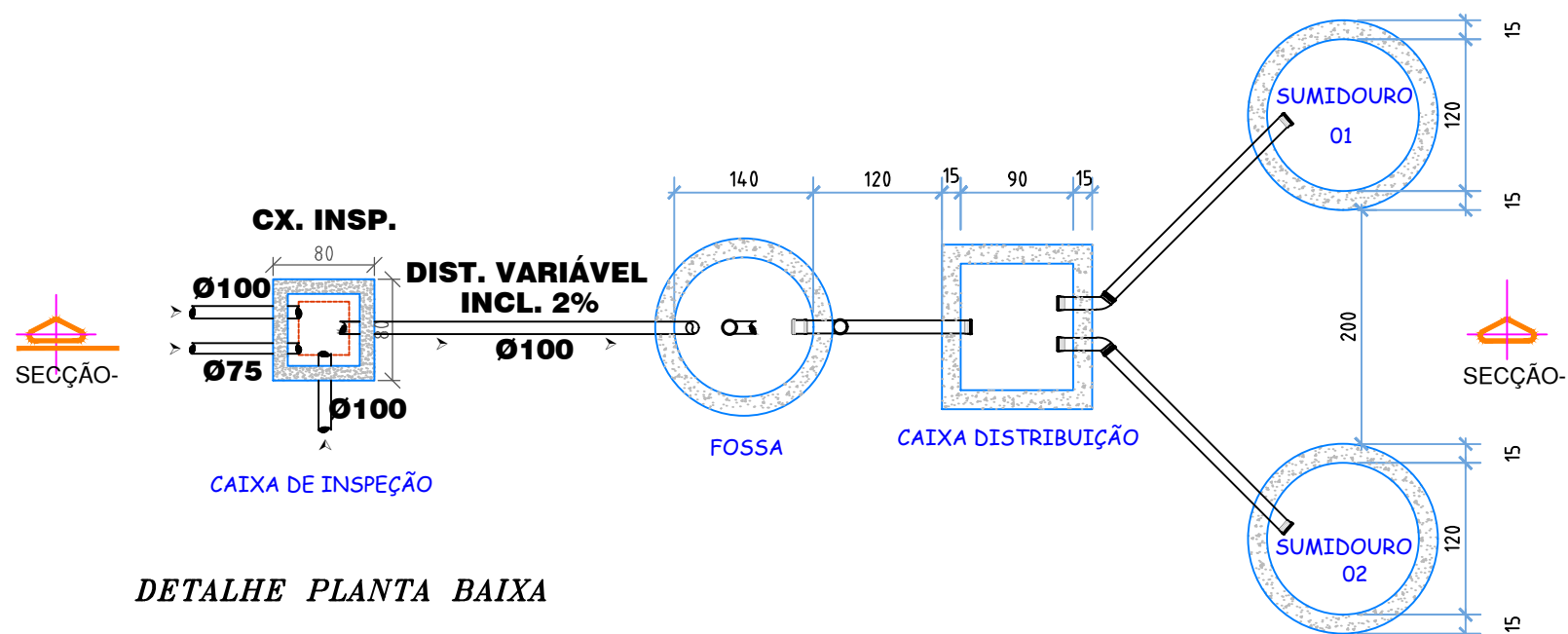
INSTALAÇÃO HIDRO-SANITÁRIA

ESCALA 1 : 50

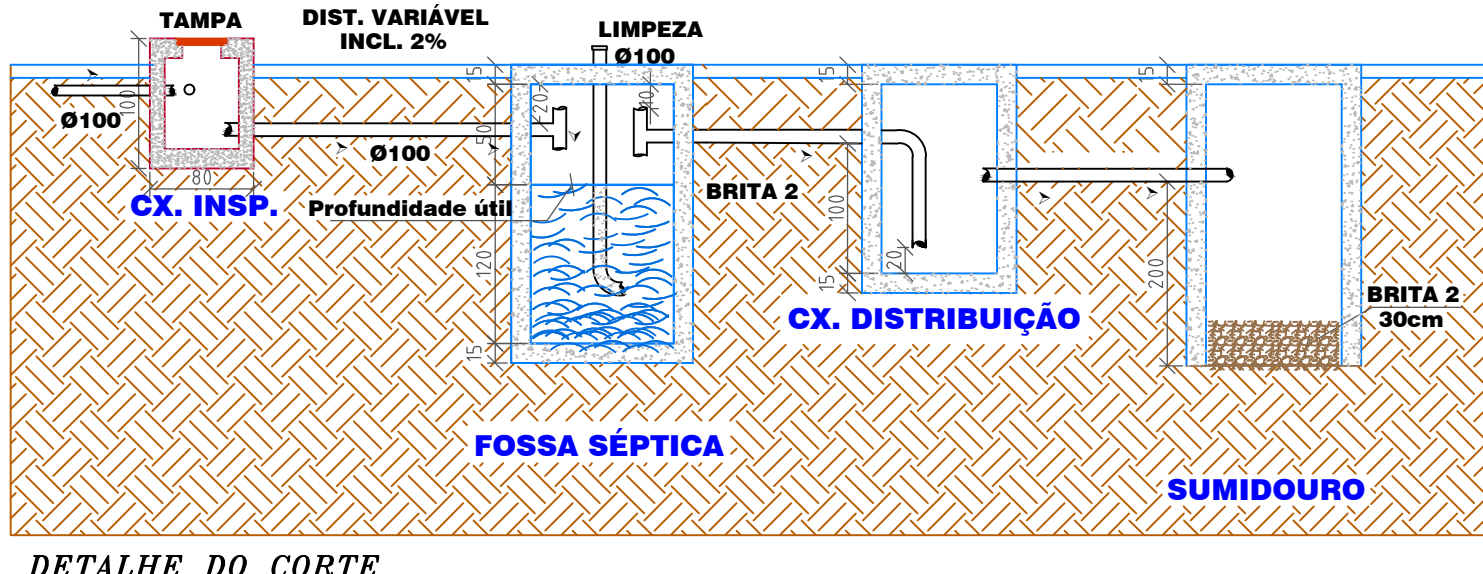
LEGENDA HIDRO-SANITÁRIA

- Agua Fria 20mm
- Agua Fria 25mm
- Agua Fria 32mm
- Esgoto 40mm
- Esgoto 50mm
- Esgoto 75mm
- Esgoto 100mm

- CA Caixa D'água
- CAF Coluna de Água Fria
- CG Caixa de Gordura
- CI Caixa de Inspeção



DETALHE PLANTA BAIXA



DETALHE DO CORTE

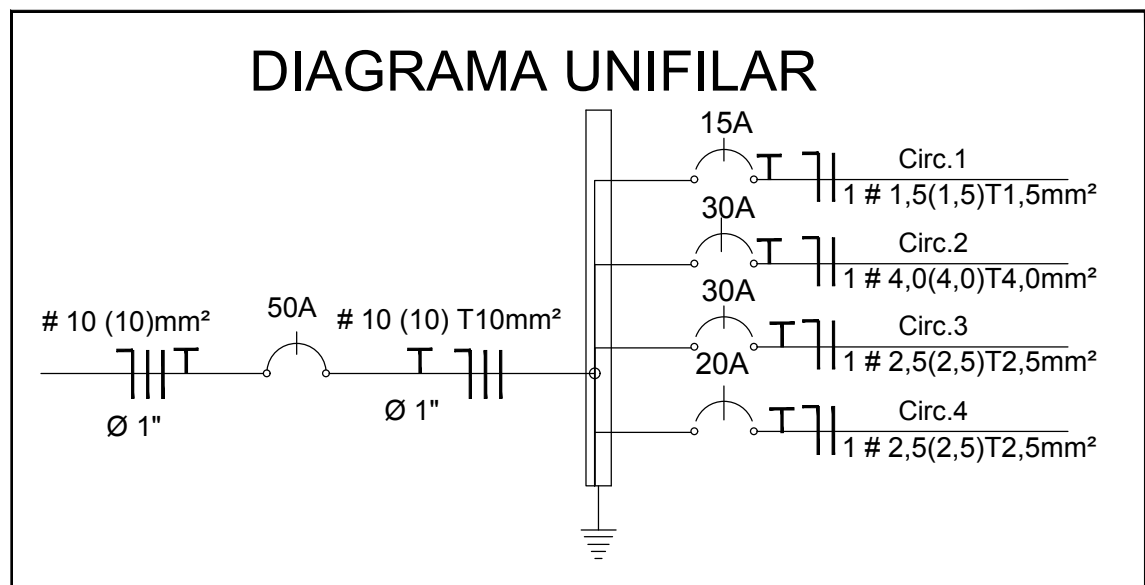
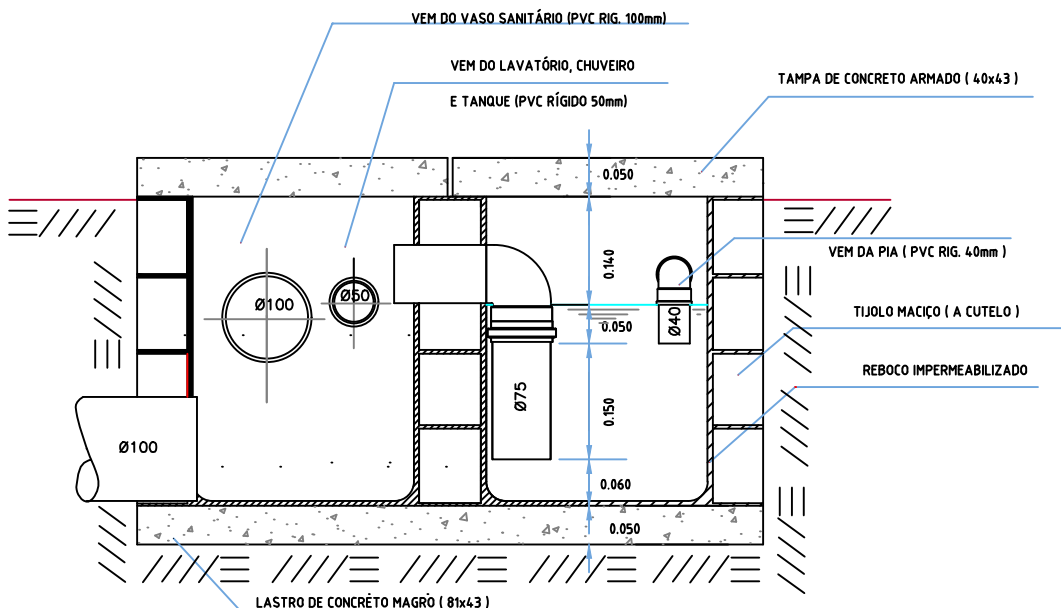
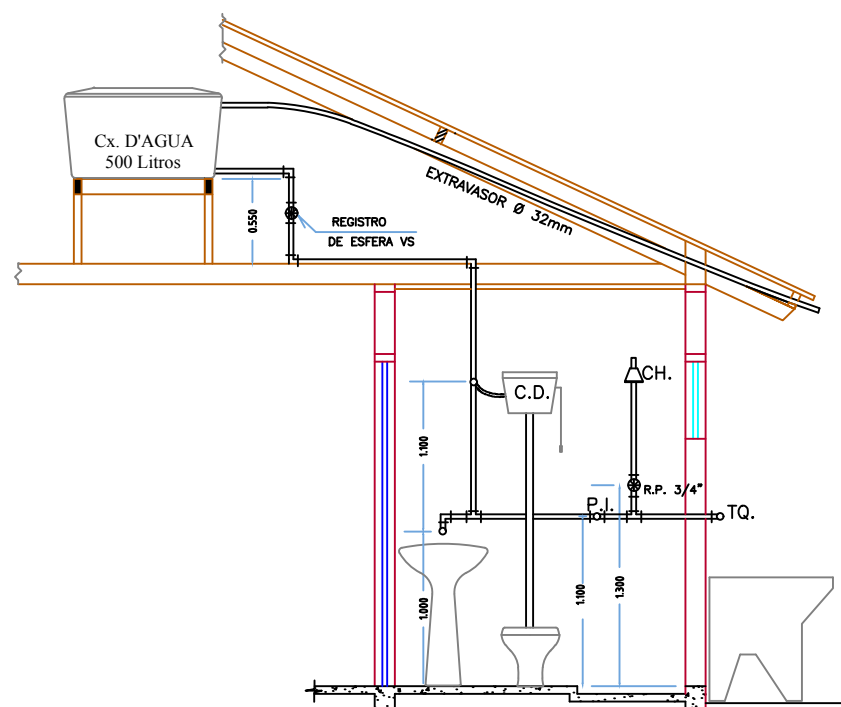


DIAGRAMA UNIFILAR



DETALHE CX. DE GORDURA E CX. DE INSPEÇÃO

ESCALA 1 : 10



CORTE INST. HIDRÁULICAS

ESCALA 1 : 50

ESPAÇO RESERVADO A APROVAÇÃO

PREFEITURA MUNICIPAL DE ANITA GARIBALDI

MUNICÍPIO: ANITA GARIBALDI

PROJETO: HIDRO-SANITÁRIO E ELÉTRICO

LOCAL:

TÍTULO: CASAS ASSISTÊNCIA SOCIAL

DATA: 23/05/2021	PRANCHAL: 01/01	RESP. TÉCNICO: ANA KAROLINY DE OLIVEIRA FIGUEIRO ENGENHEIRA CIVIL CREA: 15.4625-1
ESCALA: INDICADA	ÁREA: 47,27 M²	